

OPEN -- Overall Stage Results

Porkka Practical Shotgun II 2009

Printed huhtikuu 26, 2009 at 17:27




Stage 1 --

	PTS	TIME	HIT FACTOR	STAGE POINTS	STAGE PERCENT	COMPETITOR # Name
1	60	8,76	6,8493	60,0000	100,00	12 Nurmi, Seppo T
2	60	10,11	5,9347	51,9881	86,65	16 Vainio, Niku
3	60	10,84	5,5351	48,4871	80,81	10 Marjavaara, Pieti J
4	60	11,22	5,3476	46,8449	78,07	6 Kuusimäki, Jim A
5	60	11,59	5,1769	45,3494	75,58	15 Takkumäki, Taisto
6	60	12,07	4,9710	43,5460	72,58	4 Kilpiö, Jukka
7	60	12,52	4,7923	41,9808	69,97	3 Kalinen, Riku J
8	60	15,19	3,9500	34,6017	57,67	7 Laakso, Valtteri
9	60	19,08	3,1447	27,5472	45,91	17 Vasara, Vesa R
10	60	19,91	3,0136	26,3988	44,00	8 Lappi-seppälä, Mikael
11	60	21,69	2,7663	24,2324	40,39	2 Hellman, Ari
12	60	22,84	2,6270	23,0123	38,35	5 Kivelä, Jani
13	60	25,55	2,3483	20,5714	34,29	9 Leppänen, Rolf
14	60	26,74	2,2438	19,6559	32,76	11 Nihtinen, Rauno T

STANDARD -- Overall Stage Results

Porkka Practical Shotgun II 2009

Printed huhtikuu 26, 2009 at 17:27



Stage 1 --

	PTS	TIME	HIT FACTOR	STAGE POINTS	STAGE PERCENT	COMPETITOR # Name
1	60	10,72	5,5970	60,0000	100,00	50 Niemelä, Juha
2	60	11,05	5,4299	58,2081	97,01	53 Peltokoski, Raine J
3	60	11,51	5,2129	55,8818	93,14	13 Runtti, Petri H
4	60	12,05	4,9793	53,3776	88,96	49 Laukia, Jarkko
5	60	12,11	4,9546	53,1131	88,52	55 Riste, Mika J
6	60	12,19	4,9221	52,7646	87,94	44 Kaislaranta, Mikael
7	60	13,65	4,3956	47,1209	78,53	52 Niskanen, Jussi
8	50	11,54	4,3328	46,4471	77,41	48 Kulju, Tuomas
9	60	14,20	4,2254	45,2958	75,49	63 Vuorinen, Rami
10	60	15,12	3,9683	42,5397	70,90	54 Puisto, Ilari
11	60	15,48	3,8760	41,5504	69,25	56 Ruohonen, Tony R
12	60	15,50	3,8710	41,4968	69,16	61 Uusitalo, Matti M
13	60	16,98	3,5336	37,8799	63,13	41 Frondelius, Tero
14	60	17,29	3,4702	37,2007	62,00	51 Niittymäki, Pekka J
15	60	18,57	3,2310	34,6365	57,73	45 Kivi, Matti
16	60	18,92	3,1712	33,9958	56,66	43 Kadenius, Jyrki R
17	60	18,94	3,1679	33,9599	56,60	62 Vilén, Timo J
18	60	19,50	3,0769	32,9846	54,97	47 Kuisma, Mikko
19	60	22,81	2,6304	28,1982	47,00	42 He, Weixiang
20	60	23,32	2,5729	27,5815	45,97	59 Silventoinen, Pertti T
21	60	25,99	2,3086	24,7480	41,25	57 Räisänen, Jouni
22	60	26,74	2,2438	24,0539	40,09	46 Korhonen, Mikko X
23	60	35,50	1,6901	18,1183	30,20	58 Saari, Joakim
24	60	36,13	1,6607	17,8024	29,67	60 Skaffari, Harri

STANDARD MANUAL -- Overall Stage Results

Porkka Practical Shotgun II 2009

Printed huhtikuu 26, 2009 at 17:27




Stage 1 --

	PTS	TIME	HIT FACTOR	STAGE POINTS	STAGE PERCENT	COMPETITOR # Name
1	60	14,80	4,0541	60,0000	100,00	82 Liiri, Tero
2	60	16,61	3,6123	53,4618	89,10	77 Kurikka, Niko
3	60	16,76	3,5800	52,9833	88,31	90 Jääskeläinen, Juha-matti
4	60	16,90	3,5503	52,5444	87,57	67 Espo, Marko O
5	60	16,96	3,5377	52,3585	87,26	66 Ekberg, Mikael
6	60	17,99	3,3352	49,3608	82,27	83 Lindberg, Niklas A
7	60	18,13	3,3094	48,9796	81,63	71 Immonen, Juha
8	60	18,41	3,2591	48,2346	80,39	74 Kivelä, Mikko
9	60	18,86	3,1813	47,0838	78,47	75 Kokkola, Kimmo
10	60	18,92	3,1712	46,9345	78,22	92 Tiainen, Ari-pekka
11	60	19,49	3,0785	45,5618	75,94	70 Honkala, Ari
12	60	21,13	2,8396	42,0256	70,04	73 Kangas, Jukka P
13	60	21,35	2,8103	41,5925	69,32	93 Virta, Mika
14	60	21,70	2,7650	40,9217	68,20	86 Nurmi, Aarne
15	60	21,73	2,7612	40,8652	68,11	1 Borgström, Stefan L
16	60	22,96	2,6132	38,6760	64,46	96 Wright, Mika
17	60	23,24	2,5818	38,2100	63,68	84 Manninen, Lasse
18	60	23,40	2,5641	37,9487	63,25	95 Wahlroos, Mikael
19	60	23,67	2,5349	37,5158	62,53	69 Holopainen, Antti
20	60	24,13	2,4865	36,8007	61,33	91 Sokura, Tapio
21	60	25,12	2,3885	35,3503	58,92	81 Leikos, Jukka
22	60	25,49	2,3539	34,8372	58,06	85 Matero, Ari
23	60	25,92	2,3148	34,2593	57,10	88 Pärssinen, Harri
24	60	25,95	2,3121	34,2196	57,03	79 Kyllönen, Pauli
25	60	27,80	2,1583	31,9424	53,24	68 Hansson, Konsta
26	60	30,24	1,9841	29,3651	48,94	76 Koljonen, Jussi
27	60	32,55	1,8433	27,2811	45,47	98 Wächter, Petri
28	60	33,82	1,7741	26,2567	43,76	72 Kaasinen, Jarkko
29	60	42,16	1,4231	21,0626	35,10	80 Kääriäinen, Tuomas
30	60	42,74	1,4038	20,7768	34,63	64 Aho, Jari
31	60	47,19	1,2715	18,8175	31,36	78 Kurki-suonio, Mikko
32	60	67,76	0,8855	13,1051	21,84	87 Otsamo, Antti
33	60	72,26	0,8303	12,2890	20,48	97 Wulff, Harri
34	60	82,79	0,7247	10,7259	17,88	94 Vuorela, Marjo

MODIFIED -- Overall Stage Results**Porkka Practical Shotgun II 2009**

Printed huhtikuu 26, 2009 at 17:27

**Stage 1 --**

	PTS	TIME	HIT FACTOR	STAGE POINTS	STAGE PERCENT	COMPETITOR # Name
1	60	8,35	7,1856	60,0000	100,00	26 Lehtonen, Jani
2	60	9,23	6,5005	54,2795	90,47	39 Uotila, Ville
3	60	9,32	6,4378	53,7554	89,59	33 Rastas, Jari
4	60	10,15	5,9113	49,3596	82,27	29 Peltonen, Panu
5	60	11,74	5,1107	42,6746	71,12	18 Aaltonen, Eero
6	60	12,46	4,8154	40,2087	67,01	28 Nuutinen, Jari
7	60	12,83	4,6765	39,0491	65,08	25 Latopelto, Tuomo
8	60	13,05	4,5977	38,3908	63,98	24 Kervinen, Ilkka
9	60	13,52	4,4379	37,0562	61,76	19 Aaltonen, Jouni
10	60	14,25	4,2105	35,1579	58,60	35 Salmenharju, Matti
11	60	14,40	4,1667	34,7917	57,99	30 Poikonen, Kristian
12	60	14,43	4,1580	34,7193	57,87	34 Rautakumpu, Matti
13	60	15,89	3,7760	31,5293	52,55	21 Appelsiin, Hannu
14	60	16,11	3,7244	31,0987	51,83	31 Pulkkinen, Ari
15	60	16,59	3,6166	30,1989	50,33	38 Talvisto, Markku
16	60	18,20	3,2967	27,5275	45,88	40 Vehkalahti, Keijo
17	60	18,80	3,1915	26,6489	44,41	23 Kaase, Ritva
18	60	29,08	2,0633	17,2283	28,71	32 Raitanen, Tero
19	60	32,40	1,8519	15,4630	25,77	27 Mettiäinen, Tapani
20	60	35,20	1,7045	14,2330	23,72	20 Anttila, Janne
21	60	37,04	1,6199	13,5259	22,54	37 Takkumäki, Paula
22	0	5,67	0,0000	0,0000	0,00	22 Hakala, Janne

OPEN -- Overall Stage Results

Porkka Practical Shotgun II 2009

Printed huhtikuu 26, 2009 at 17:27




Stage 2 --

	PTS	TIME	HIT FACTOR	STAGE POINTS	STAGE PERCENT	COMPETITOR # Name
1	60	19,41	3,0912	60,0000	100,00	7 Laakso, Valtteri
2	60	22,52	2,6643	51,7140	86,19	3 Kalinen, Riku J
3	60	23,20	2,5862	50,1983	83,66	12 Nurmi, Seppo T
4	60	23,68	2,5338	49,1807	81,97	6 Kuusimäki, Jim A
5	60	24,08	2,4917	48,3638	80,61	2 Hellman, Ari
6	60	24,81	2,4184	46,9408	78,23	16 Vainio, Niku
7	60	26,34	2,2779	44,2141	73,69	4 Kilpiö, Jukka
8	60	27,15	2,2099	42,8950	71,49	17 Vasara, Vesa R
9	60	27,54	2,1786	42,2876	70,48	5 Kivelä, Jani
10	60	30,67	1,9563	37,9720	63,29	10 Marjavaara, Pieti J
11	60	32,74	1,8326	35,5712	59,29	11 Nihtinen, Rauno T
12	60	51,02	1,1760	22,8263	38,04	8 Lappi-seppälä, Mikael
13	35	59,48	0,5884	11,4215	19,04	9 Leppänen, Rolf
14	10	33,86	0,2953	5,7324	9,55	15 Takkumäki, Taisto

STANDARD -- Overall Stage Results

Porkka Practical Shotgun II 2009

Printed huhtikuu 26, 2009 at 17:27



Stage 2 --

	PTS	TIME	HIT FACTOR	STAGE POINTS	STAGE PERCENT	COMPETITOR # Name
1	60	20,79	2,8860	60,0000	100,00	13 Runtti, Petri H
2	60	22,37	2,6822	55,7622	92,94	53 Peltokoski, Raine J
3	60	26,67	2,2497	46,7717	77,95	41 Frondelius, Tero
4	60	27,13	2,2116	45,9786	76,63	49 Laukia, Jarkko
5	60	27,54	2,1786	45,2941	75,49	50 Niemelä, Juha
6	60	27,88	2,1521	44,7417	74,57	44 Kaislaranta, Mikael
7	60	28,72	2,0891	43,4332	72,39	56 Ruohonen, Tony R
8	60	28,94	2,0733	43,1030	71,84	55 Riste, Mika J
9	60	30,33	1,9782	41,1276	68,55	52 Niskanen, Jussi
10	60	30,68	1,9557	40,6584	67,76	48 Kulju, Tuomas
11	60	32,20	1,8634	38,7391	64,57	47 Kuisma, Mikko
12	60	33,43	1,7948	37,3138	62,19	43 Kadenius, Jyrki R
13	60	34,35	1,7467	36,3144	60,52	62 Vilén, Timo J
14	60	35,19	1,7050	35,4476	59,08	63 Vuorinen, Rami
15	60	36,85	1,6282	33,8507	56,42	54 Puisto, Ilari
16	60	40,37	1,4863	30,8992	51,50	42 He, Weixiang
17	60	41,12	1,4591	30,3356	50,56	51 Niittymäki, Pekka J
18	60	41,63	1,4413	29,9640	49,94	60 Skaffari, Harri
19	60	47,14	1,2728	26,4616	44,10	61 Uusitalo, Matti M
20	60	47,83	1,2544	26,0799	43,47	45 Kivi, Matti
21	60	48,75	1,2308	25,5877	42,65	58 Saari, Joakim
22	60	52,88	1,1346	23,5893	39,32	46 Korhonen, Mikko X
23	60	54,87	1,0935	22,7337	37,89	59 Silventoinen, Pertti T
24	45	47,47	0,9480	19,7082	32,85	57 Räisänen, Jouni

STANDARD MANUAL -- Overall Stage Results**Porkka Practical Shotgun II 2009**


Printed huhtikuu 26, 2009 at 17:27

**Stage 2 --**

	PTS	TIME	HIT FACTOR	STAGE POINTS	STAGE PERCENT	COMPETITOR # Name
1	60	30,67	1,9563	60,0000	100,00	71 Immonen, Juha
2	60	31,92	1,8797	57,6504	96,08	92 Tiainen, Ari-pekka
3	60	32,04	1,8727	57,4345	95,72	66 Ekberg, Mikael
4	60	36,08	1,6630	51,0033	85,01	77 Kurikka, Niko
5	60	37,42	1,6034	49,1769	81,96	82 Liiri, Tero
6	60	37,70	1,5915	48,8117	81,35	85 Matero, Ari
7	60	38,62	1,5536	47,6489	79,41	67 Espo, Marko O
8	60	39,04	1,5369	47,1363	78,56	83 Lindberg, Niklas A
9	60	40,21	1,4922	45,7647	76,27	69 Holopainen, Antti
10	60	40,95	1,4652	44,9377	74,90	74 Kivelä, Mikko
11	60	42,58	1,4091	43,2175	72,03	75 Kokkola, Kimmo
12	60	43,91	1,3664	41,9085	69,85	93 Virta, Mika
13	60	45,04	1,3321	40,8570	68,10	86 Nurmi, Aarne
14	60	46,66	1,2859	39,4385	65,73	96 Wright, Mika
15	60	46,69	1,2851	39,4132	65,69	84 Manninen, Lasse
16	60	47,65	1,2592	38,6191	64,37	1 Borgström, Stefan L
17	60	49,35	1,2158	37,2888	62,15	72 Kaasinen, Jarkko
18	60	49,50	1,2121	37,1758	61,96	95 Wahlroos, Mikael
19	60	49,89	1,2026	36,8851	61,48	76 Koljonen, Jussi
20	60	51,05	1,1753	36,0470	60,08	90 Jääskeläinen, Juha-matti
21	60	51,54	1,1641	35,7043	59,51	80 Kääriäinen, Tuomas
22	60	51,66	1,1614	35,6214	59,37	88 Pärssinen, Harri
23	60	52,86	1,1351	34,8127	58,02	91 Sokura, Tapio
24	60	54,99	1,0911	33,4643	55,77	70 Honkala, Ari
25	60	55,85	1,0743	32,9490	54,91	73 Kangas, Jukka P
26	60	57,10	1,0508	32,2277	53,71	68 Hansson, Konsta
27	60	62,61	0,9583	29,3915	48,99	64 Aho, Jari
28	60	63,52	0,9446	28,9704	48,28	78 Kurki-suonio, Mikko
29	60	68,50	0,8759	26,8642	44,77	98 Wächter, Petri
30	60	73,03	0,8216	25,1979	42,00	79 Kyllönen, Pauli
31	45	59,36	0,7581	23,2505	38,75	81 Leikos, Jukka
32	60	85,47	0,7020	21,5304	35,88	97 Wulff, Harri
33	35	70,39	0,4972	15,2500	25,42	87 Otsamo, Antti
34	60	143,55	0,4180	12,8192	21,37	94 Vuorela, Marjo

MODIFIED -- Overall Stage Results**Porkka Practical Shotgun II 2009**

Printed huhtikuu 26, 2009 at 17:27

**Stage 2 --**

	PTS	TIME	HIT FACTOR	STAGE POINTS	STAGE PERCENT	COMPETITOR # Name
1	60	27,58	2,1755	60,0000	100,00	25 Latopelto, Tuomo
2	60	28,48	2,1067	58,1039	96,84	29 Peltonen, Panu
3	60	29,88	2,0080	55,3815	92,30	22 Hakala, Janne
4	60	30,20	1,9868	54,7947	91,32	26 Lehtonen, Jani
5	60	30,55	1,9640	54,1669	90,28	30 Poikonen, Kristian
6	60	35,50	1,6901	46,6141	77,69	28 Nuutinen, Jari
7	60	35,64	1,6835	46,4310	77,38	24 Kervinen, Ilkka
8	60	37,61	1,5953	43,9989	73,33	34 Rautakumpu, Matti
9	60	41,24	1,4549	40,1261	66,88	39 Uotila, Ville
10	60	41,59	1,4427	39,7884	66,31	33 Rastas, Jari
11	60	42,22	1,4211	39,1947	65,32	35 Salmenharju, Matti
12	60	43,21	1,3886	38,2967	63,83	19 Aaltonen, Jouni
13	60	50,49	1,1884	32,7748	54,62	31 Pulkkinen, Ari
14	60	50,80	1,1811	32,5748	54,29	32 Raitanen, Tero
15	60	51,71	1,1603	32,0015	53,34	18 Aaltonen, Eero
16	60	52,01	1,1536	31,8170	53,03	40 Vehkalahti, Keijo
17	60	54,59	1,0991	30,3132	50,52	37 Takkumäki, Paula
18	60	55,20	1,0870	29,9783	49,96	21 Appelsiin, Hannu
19	60	56,58	1,0604	29,2471	48,75	38 Talvisto, Markku
20	60	59,31	1,0116	27,9009	46,50	23 Kaase, Ritva
21	60	63,47	0,9453	26,0722	43,45	27 Mettiäinen, Tapani
22	60	64,55	0,9295	25,6359	42,73	20 Anttila, Janne

OPEN -- Overall Stage Results

Porkka Practical Shotgun II 2009

Printed huhtikuu 26, 2009 at 17:27



Stage 3 --

	PTS	TIME	HIT FACTOR	STAGE POINTS	STAGE PERCENT	COMPETITOR # Name
1	60	11,77	5,0977	60,0000	100,00	12 Nurmi, Seppo T
2	60	14,49	4,1408	48,7371	81,23	7 Laakso, Valtteri
3	60	15,94	3,7641	44,3036	73,84	15 Takkumäki, Taisto
4	60	17,32	3,4642	40,7737	67,96	6 Kuusimäki, Jim A
5	60	17,42	3,4443	40,5396	67,57	10 Marjavaara, Pieti J
6	60	17,66	3,3975	39,9887	66,65	17 Vasara, Vesa R
7	60	19,65	3,0534	35,9389	59,90	16 Vainio, Niku
8	60	24,51	2,4480	28,8127	48,02	5 Kivelä, Jani
9	60	25,15	2,3857	28,0795	46,80	3 Kalinen, Riku J
10	60	28,28	2,1216	24,9717	41,62	2 Hellman, Ari
11	45	25,51	1,7640	20,7624	34,60	11 Nihtinen, Rauno T
12	60	34,20	1,7544	20,6491	34,42	4 Kilpiö, Jukka
13	60	40,49	1,4818	17,4413	29,07	9 Leppänen, Rolf
14	60	47,02	1,2761	15,0191	25,03	8 Lappi-seppälä, Mikael

STANDARD -- Overall Stage Results

Porkka Practical Shotgun II 2009

Printed huhtikuu 26, 2009 at 17:27



Stage 3 --

	PTS	TIME	HIT FACTOR	STAGE POINTS	STAGE PERCENT	COMPETITOR # Name
1	60	18,19	3,2985	60,0000	100,00	50 Niemelä, Juha
2	60	18,24	3,2895	59,8355	99,73	53 Peltokoski, Raine J
3	60	19,65	3,0534	55,5420	92,57	13 Runtti, Petri H
4	60	20,51	2,9254	53,2131	88,69	55 Riste, Mika J
5	60	24,55	2,4440	44,4562	74,09	41 Frondelius, Tero
6	60	24,84	2,4155	43,9372	73,23	47 Kuisma, Mikko
7	60	24,89	2,4106	43,8489	73,08	52 Niskanen, Jussi
8	60	25,83	2,3229	42,2532	70,42	56 Ruohonen, Tony R
9	60	26,30	2,2814	41,4981	69,16	48 Kulju, Tuomas
10	60	27,86	2,1536	39,1744	65,29	44 Kaislaranta, Mikael
11	60	28,28	2,1216	38,5926	64,32	49 Laukia, Jarkko
12	60	29,34	2,0450	37,1984	62,00	54 Puisto, Ilari
13	60	29,40	2,0408	37,1224	61,87	62 Vilén, Timo J
14	60	29,65	2,0236	36,8094	61,35	63 Vuorinen, Rami
15	60	31,93	1,8791	34,1810	56,97	42 He, Weixiang
16	60	34,51	1,7386	31,6256	52,71	43 Kadenius, Jyrki R
17	60	35,27	1,7012	30,9441	51,57	58 Saari, Joakim
18	60	35,52	1,6892	30,7264	51,21	45 Kivi, Matti
19	60	36,40	1,6484	29,9835	49,97	59 Silventoinen, Pertti T
20	45	34,22	1,3150	23,9202	39,87	51 Niittymäki, Pekka J
21	60	45,88	1,3078	23,7881	39,65	61 Uusitalo, Matti M
22	60	46,67	1,2856	23,3855	38,98	60 Skaffari, Harri
23	60	48,02	1,2495	22,7280	37,88	57 Räsänen, Jouni
24	60	56,31	1,0655	19,3820	32,30	46 Korhonen, Mikko X

STANDARD MANUAL -- Overall Stage Results**Porkka Practical Shotgun II 2009**


Printed huhtikuu 26, 2009 at 17:27

**Stage 3 --**

	PTS	TIME	HIT FACTOR	STAGE POINTS	STAGE PERCENT	COMPETITOR # Name
1	60	21,14	2,8382	60,0000	100,00	85 Matero, Ari
2	60	25,13	2,3876	50,4735	84,12	66 Ekberg, Mikael
3	60	25,49	2,3539	49,7607	82,93	81 Leikos, Jukka
4	60	25,57	2,3465	49,6050	82,68	92 Tiainen, Ari-pekka
5	60	26,06	2,3024	48,6723	81,12	71 Immonen, Juha
6	60	28,30	2,1201	44,8198	74,70	74 Kivelä, Mikko
7	60	29,85	2,0101	42,4925	70,82	96 Wright, Mika
8	60	30,79	1,9487	41,1952	68,66	83 Lindberg, Niklas A
9	60	31,70	1,8927	40,0126	66,69	67 Espo, Marko O
10	60	31,93	1,8791	39,7244	66,21	82 Liiri, Tero
11	60	31,99	1,8756	39,6499	66,08	95 Wahlroos, Mikael
12	60	32,37	1,8536	39,1844	65,31	77 Kurikka, Niko
13	60	32,59	1,8411	38,9199	64,87	1 Borgström, Stefan L
14	60	36,38	1,6493	34,8653	58,11	84 Manninen, Lasse
15	60	36,65	1,6371	34,6085	57,68	86 Nurmi, Aarne
16	60	37,42	1,6034	33,8963	56,49	70 Honkala, Ari
17	60	38,69	1,5508	32,7837	54,64	98 Wächter, Petri
18	60	38,78	1,5472	32,7076	54,51	69 Holopainen, Antti
19	60	39,24	1,5291	32,3242	53,87	93 Virta, Mika
20	60	43,32	1,3850	29,2798	48,80	68 Hansson, Konsta
21	60	43,87	1,3677	28,9127	48,19	80 Kääriäinen, Tuomas
22	60	45,03	1,3324	28,1679	46,95	75 Kokkola, Kimmo
23	60	45,35	1,3230	27,9691	46,62	91 Sokura, Tapio
24	60	46,21	1,2984	27,4486	45,75	76 Koljonen, Jussi
25	60	47,43	1,2650	26,7426	44,57	72 Kaasinen, Jarkko
26	60	48,47	1,2379	26,1688	43,61	88 Pärssinen, Harri
27	45	36,50	1,2329	26,0630	43,44	73 Kangas, Jukka P
28	60	50,28	1,1933	25,2267	42,04	64 Aho, Jari
29	60	50,71	1,1832	25,0128	41,69	87 Otsamo, Antti
30	60	51,17	1,1726	24,7880	41,31	79 Kyllönen, Pauli
31	60	54,01	1,1109	23,4845	39,14	78 Kurki-suonio, Mikko
32	60	67,79	0,8851	18,7107	31,18	97 Wulff, Harri
33	35	60,26	0,5808	12,2785	20,46	90 Jääskeläinen, Juha-matti
34	60	112,49	0,5334	11,2757	18,79	94 Vuorela, Marjo

MODIFIED -- Overall Stage Results**Porkka Practical Shotgun II 2009**

Printed huhtikuu 26, 2009 at 17:27

**Stage 3 --**

	PTS	TIME	HIT FACTOR	STAGE POINTS	STAGE PERCENT	COMPETITOR # Name
1	60	22,43	2,6750	60,0000	100,00	26 Lehtonen, Jani
2	60	22,56	2,6596	59,6543	99,42	33 Rastas, Jari
3	60	24,08	2,4917	55,8887	93,15	25 Latopelto, Tuomo
4	60	24,68	2,4311	54,5300	90,88	29 Peltonen, Panu
5	60	25,76	2,3292	52,2438	87,07	24 Kervinen, Ilkka
6	60	28,10	2,1352	47,8932	79,82	30 Poikonen, Kristian
7	60	29,76	2,0161	45,2218	75,37	22 Hakala, Janne
8	60	34,87	1,7207	38,5948	64,32	23 Kaase, Ritva
9	60	35,07	1,7109	38,3747	63,96	34 Rautakumpu, Matti
10	60	36,05	1,6644	37,3315	62,22	21 Appelsiin, Hannu
11	60	37,74	1,5898	35,6598	59,43	18 Aaltonen, Eero
12	60	39,52	1,5182	34,0536	56,76	28 Nuutinen, Jari
13	60	42,45	1,4134	31,7032	52,84	35 Salmenharju, Matti
14	60	43,19	1,3892	31,1600	51,93	38 Talvisto, Markku
15	60	43,34	1,3844	31,0521	51,75	31 Pulkkinen, Ari
16	60	43,60	1,3761	30,8670	51,44	19 Aaltonen, Jouni
17	60	44,07	1,3615	30,5378	50,90	20 Anttila, Janne
18	35	26,65	1,3133	29,4578	49,10	39 Uotila, Ville
19	60	46,29	1,2962	29,0732	48,46	32 Raitanen, Tero
20	60	49,65	1,2085	27,1057	45,18	40 Vehkalahti, Keijo
21	60	50,68	1,1839	26,5549	44,26	27 Mettiäinen, Tapani
22	60	65,58	0,9149	20,5215	34,20	37 Takkumäki, Paula

OPEN -- Overall Stage Results

Porkka Practical Shotgun II 2009

Printed huhtikuu 26, 2009 at 17:27



Stage 4 --

	PTS	TIME	HIT FACTOR	STAGE POINTS	STAGE PERCENT	COMPETITOR # Name
1	30	3,51	8,5470	30,0000	100,00	10 Marjavaara, Pieti J
2	30	3,54	8,4746	29,7458	99,15	12 Nurmi, Seppo T
3	30	4,08	7,3529	25,8088	86,03	4 Kilpiö, Jukka
4	30	4,35	6,8966	24,2069	80,69	7 Laakso, Valtteri
5	30	4,53	6,6225	23,2450	77,48	17 Vasara, Vesa R
6	30	4,97	6,0362	21,1871	70,62	3 Kalinen, Riku J
7	30	5,09	5,8939	20,6876	68,96	6 Kuusimäki, Jim A
8	30	5,67	5,2910	18,5714	61,90	11 Nihtinen, Rauno T
9	15	4,33	3,4642	12,1594	40,53	16 Vainio, Niku
10	15	4,40	3,4091	11,9659	39,89	15 Takkumäki, Taisto
11	15	4,95	3,0303	10,6364	35,45	5 Kivelä, Jani
12	20	6,89	2,9028	10,1887	33,96	9 Leppänen, Rolf
13	30	13,89	2,1598	7,5810	25,27	2 Hellman, Ari
14	0	7,14	0,0000	0,0000	0,00	8 Lappi-seppälä, Mikael

STANDARD -- Overall Stage Results

Porkka Practical Shotgun II 2009

Printed huhtikuu 26, 2009 at 17:27



Stage 4 --

	PTS	TIME	HIT FACTOR	STAGE POINTS	STAGE PERCENT	COMPETITOR # Name
1	30	2,73	10,9890	30,0000	100,00	50 Niemelä, Juha
2	30	2,87	10,4530	28,5366	95,12	13 Runtti, Petri H
3	30	3,08	9,7403	26,5909	88,64	48 Kulju, Tuomas
4	30	3,76	7,9787	21,7819	72,61	52 Niskanen, Jussi
5	30	3,76	7,9787	21,7819	72,61	44 Kaislaranta, Mikael
6	30	3,78	7,9365	21,6667	72,22	43 Kadenius, Jyrki R
7	30	4,01	7,4813	20,4239	68,08	62 Vilén, Timo J
8	30	4,17	7,1942	19,6403	65,47	61 Uusitalo, Matti M
9	30	4,59	6,5359	17,8431	59,48	59 Silventoinen, Pertti T
10	30	4,83	6,2112	16,9565	56,52	51 Niittymäki, Pekka J
11	30	5,17	5,8027	15,8414	52,80	42 He, Weixiang
12	15	2,70	5,5556	15,1667	50,56	53 Peltokoski, Raine J
13	30	5,66	5,3004	14,4700	48,23	58 Saari, Joakim
14	30	6,17	4,8622	13,2739	44,25	46 Korhonen, Mikko X
15	30	6,40	4,6875	12,7969	42,66	60 Skaffari, Harri
16	15	3,36	4,4643	12,1875	40,63	47 Kuisma, Mikko
17	15	3,42	4,3860	11,9737	39,91	49 Laukia, Jarkko
18	15	3,83	3,9164	10,6919	35,64	56 Ruohonen, Tony R
19	15	4,13	3,6320	9,9153	33,05	41 Frondelius, Tero
20	30	8,36	3,5885	9,7966	32,66	63 Vuorinen, Rami
21	15	4,20	3,5714	9,7500	32,50	45 Kivi, Matti
22	15	5,58	2,6882	7,3387	24,46	57 Räsänen, Jouni
23	5	4,34	1,1521	3,1452	10,48	54 Puisto, Ilari
24	0	2,85	0,0000	0,0000	0,00	55 Riste, Mika J

STANDARD MANUAL -- Overall Stage Results**PorkkA Practical Shotgun II 2009**


Printed huhtikuu 26, 2009 at 17:27

**Stage 4 --**

	PTS	TIME	HIT FACTOR	STAGE POINTS	STAGE PERCENT	COMPETITOR # Name
1	30	4,41	6,8027	30,0000	100,00	74 Kivelä, Mikko
2	30	4,80	6,2500	27,5625	91,87	93 Virta, Mika
3	30	4,81	6,2370	27,5052	91,68	66 Ekberg, Mikael
4	30	4,88	6,1475	27,1107	90,37	84 Manninen, Lasse
5	30	4,99	6,0120	26,5130	88,38	77 Kurikka, Niko
6	30	5,11	5,8708	25,8904	86,30	71 Immonen, Juha
7	30	5,41	5,5453	24,4547	81,52	90 Jääskeläinen, Juha-matti
8	30	5,61	5,3476	23,5829	78,61	81 Leikos, Jukka
9	30	5,98	5,0167	22,1237	73,75	80 Kääriäinen, Tuomas
10	30	6,20	4,8387	21,3387	71,13	69 Holopainen, Antti
11	30	6,32	4,7468	20,9335	69,78	83 Lindberg, Niklas A
12	30	6,49	4,6225	20,3852	67,95	79 Kyllönen, Pauli
13	30	6,73	4,4577	19,6582	65,53	91 Sokura, Tapio
14	30	6,81	4,4053	19,4273	64,76	70 Honkala, Ari
15	30	7,33	4,0928	18,0491	60,16	72 Kaasinen, Jarkko
16	15	4,21	3,5629	15,7126	52,38	67 Espo, Marko O
17	30	8,57	3,5006	15,4376	51,46	68 Hansson, Konsta
18	30	8,65	3,4682	15,2948	50,98	78 Kurki-suonio, Mikko
19	30	8,66	3,4642	15,2771	50,92	64 Aho, Jari
20	15	4,81	3,1185	13,7526	45,84	95 Wahlroos, Mikael
21	30	9,69	3,0960	13,6533	45,51	98 Wächter, Petri
22	15	4,95	3,0303	13,3636	44,55	86 Nurmi, Aarne
23	20	6,93	2,8860	12,7273	42,42	96 Wright, Mika
24	15	5,31	2,8249	12,4576	41,53	85 Matero, Ari
25	15	5,56	2,6978	11,8975	39,66	75 Kokkola, Kimmo
26	15	5,63	2,6643	11,7496	39,17	92 Tiainen, Ari-pekka
27	15	6,35	2,3622	10,4173	34,72	73 Kangas, Jukka P
28	15	6,60	2,2727	10,0227	33,41	87 Otsamo, Antti
29	15	6,86	2,1866	9,6429	32,14	76 Koljonen, Jussi
30	15	13,93	1,0768	4,7487	15,83	94 Vuorela, Marjo
31	5	4,85	1,0309	4,5464	15,15	88 Pärssinen, Harri
32	0	8,79	0,0000	0,0000	0,00	97 Wulff, Harri
33	0	4,56	0,0000	0,0000	0,00	1 Borgström, Stefan L
34	0	6,76	0,0000	0,0000	0,00	82 Liiri, Tero

MODIFIED -- Overall Stage Results**Porkka Practical Shotgun II 2009**

Printed huhtikuu 26, 2009 at 17:27

**Stage 4 --**

	PTS	TIME	HIT FACTOR	STAGE POINTS	STAGE PERCENT	COMPETITOR # Name
1	30	3,14	9,5541	30,0000	100,00	26 Lehtonen, Jani
2	30	4,09	7,3350	23,0318	76,77	21 Appelsiin, Hannu
3	30	4,30	6,9767	21,9070	73,02	25 Latopelto, Tuomo
4	30	4,37	6,8650	21,5561	71,85	30 Poikonen, Kristian
5	30	5,24	5,7252	17,9771	59,92	35 Salmenharju, Matti
6	30	5,50	5,4545	17,1273	57,09	37 Takkumäki, Paula
7	15	2,94	5,1020	16,0204	53,40	33 Rastas, Jari
8	15	3,29	4,5593	14,3161	47,72	22 Hakala, Janne
9	20	4,41	4,5351	14,2404	47,47	18 Aaltonen, Eero
10	30	6,77	4,4313	13,9143	46,38	32 Raitanen, Tero
11	15	3,58	4,1899	13,1564	43,85	34 Rautakumpu, Matti
12	15	3,71	4,0431	12,6954	42,32	24 Kervinen, Ilkka
13	15	3,77	3,9788	12,4934	41,64	38 Talvisto, Markku
14	15	4,34	3,4562	10,8525	36,18	29 Peltonen, Panu
15	15	4,53	3,3113	10,3974	34,66	20 Anttila, Janne
16	15	4,68	3,2051	10,0641	33,55	28 Nuutinen, Jari
17	20	6,54	3,0581	9,6024	32,01	23 Kaase, Ritva
18	15	7,01	2,1398	6,7190	22,40	27 Mettiäinen, Tapani
19	15	8,26	1,8160	5,7022	19,01	19 Aaltonen, Jouni
20	5	6,58	0,7599	2,3860	7,95	31 Pulkkinen, Ari
21	0	3,55	0,0000	0,0000	0,00	40 Vehkalahti, Keijo
22	0	2,98	0,0000	0,0000	0,00	39 Uotila, Ville

OPEN -- Overall Stage Results

Porkka Practical Shotgun II 2009

Printed huhtikuu 26, 2009 at 17:27




Stage 5 --

	PTS	TIME	HIT FACTOR	STAGE POINTS	STAGE PERCENT	COMPETITOR # Name
1	30	5,43	5,5249	30,0000	100,00	10 Marjavaara, Pieti J
2	30	5,47	5,4845	29,7806	99,27	16 Vainio, Niku
3	30	6,23	4,8154	26,1477	87,16	12 Nurmi, Seppo T
4	30	7,04	4,2614	23,1392	77,13	7 Laakso, Valtteri
5	30	7,89	3,8023	20,6464	68,82	4 Kilpiö, Jukka
6	30	8,92	3,3632	18,2623	60,87	5 Kivelä, Jani
7	30	10,22	2,9354	15,9393	53,13	9 Leppänen, Rolf
8	30	10,39	2,8874	15,6785	52,26	6 Kuusimäki, Jim A
9	30	10,42	2,8791	15,6334	52,11	17 Vasara, Vesa R
10	30	11,26	2,6643	14,4671	48,22	2 Hellman, Ari
11	15	10,18	1,4735	8,0010	26,67	3 Kalinen, Riku J
12	15	14,08	1,0653	5,7848	19,28	8 Lappi-seppälä, Mikael
13	15	17,30	0,8671	4,7081	15,69	15 Takkumäki, Taisto
14	0	10,52	0,0000	0,0000	0,00	11 Nihtinen, Rauno T

STANDARD -- Overall Stage Results

Porkka Practical Shotgun II 2009

Printed huhtikuu 26, 2009 at 17:27



Stage 5 --

	PTS	TIME	HIT FACTOR	STAGE POINTS	STAGE PERCENT	COMPETITOR # Name
1	30	4,55	6,5934	30,0000	100,00	13 Runtti, Petri H
2	30	4,57	6,5646	29,8687	99,56	49 Laukia, Jarkko
3	30	5,92	5,0676	23,0574	76,86	42 He, Weixiang
4	30	6,31	4,7544	21,6323	72,11	62 Vilén, Timo J
5	30	6,50	4,6154	21,0000	70,00	56 Ruohonen, Tony R
6	30	6,86	4,3732	19,8980	66,33	44 Kaislaranta, Mikael
7	14	3,33	4,2042	19,1291	63,76	48 Kulju, Tuomas
8	20	5,84	3,4247	15,5822	51,94	63 Vuorinen, Rami
9	15	5,18	2,8958	13,1757	43,92	50 Niemelä, Juha
10	15	5,48	2,7372	12,4544	41,51	47 Kuisma, Mikko
11	30	11,73	2,5575	11,6368	38,79	51 Niittymäki, Pekka J
12	15	6,16	2,4351	11,0795	36,93	43 Kadenius, Jyrki R
13	15	7,23	2,0747	9,4398	31,47	61 Uusitalo, Matti M
14	15	7,35	2,0408	9,2857	30,95	41 Frondelius, Tero
15	15	7,59	1,9763	8,9921	29,97	45 Kivi, Matti
16	15	9,20	1,6304	7,4185	24,73	58 Saari, Joakim
17	15	17,87	0,8394	3,8193	12,73	60 Skaffari, Harri
18	5	7,25	0,6897	3,1379	10,46	54 Puisto, Ilari
19	5	8,24	0,6068	2,7609	9,20	46 Korhonen, Mikko X
20	0	7,03	0,0000	0,0000	0,00	53 Peltokoski, Raine J
21	0	6,99	0,0000	0,0000	0,00	52 Niskanen, Jussi
22	0	18,93	0,0000	0,0000	0,00	55 Riste, Mika J
23	0	7,32	0,0000	0,0000	0,00	57 Räisänen, Jouni
24	0	7,14	0,0000	0,0000	0,00	59 Silventoinen, Pertti T

STANDARD MANUAL -- Overall Stage Results**Porkka Practical Shotgun II 2009**

Printed huhtikuu 26, 2009 at 17:27

**Stage 5 --**

	PTS	TIME	HIT FACTOR	STAGE POINTS	STAGE PERCENT	COMPETITOR # Name
1	30	7,27	4,1265	30,0000	100,00	77 Kurikka, Niko
2	30	7,38	4,0650	29,5528	98,51	66 Ekberg, Mikael
3	30	7,73	3,8810	28,2147	94,05	78 Kurki-suonio, Mikko
4	30	9,99	3,0030	21,8318	72,77	74 Kivelä, Mikko
5	30	10,03	2,9910	21,7448	72,48	81 Leikos, Jukka
6	30	10,69	2,8064	20,4022	68,01	73 Kangas, Jukka P
7	30	11,27	2,6619	19,3523	64,51	85 Matero, Ari
8	30	11,64	2,5773	18,7371	62,46	90 Jääskeläinen, Juha-matti
9	30	11,83	2,5359	18,4362	61,45	71 Immonen, Juha
10	30	11,87	2,5274	18,3741	61,25	87 Otsamo, Antti
11	30	11,91	2,5189	18,3123	61,04	98 Wächter, Petri
12	30	12,89	2,3274	16,9201	56,40	68 Hansson, Konsta
13	30	13,43	2,2338	16,2398	54,13	72 Kaasinen, Jarkko
14	30	14,17	2,1171	15,3917	51,31	70 Honkala, Ari
15	30	15,31	1,9595	14,2456	47,49	91 Sokura, Tapio
16	30	17,21	1,7432	12,6729	42,24	83 Lindberg, Niklas A
17	15	11,11	1,3501	9,8155	32,72	1 Borgström, Stefan L
18	15	11,24	1,3345	9,7020	32,34	80 Kääriäinen, Tuomas
19	15	11,60	1,2931	9,4009	31,34	64 Aho, Jari
20	15	11,85	1,2658	9,2025	30,68	67 Espo, Marko O
21	15	12,74	1,1774	8,5597	28,53	76 Koljonen, Jussi
22	15	13,10	1,1450	8,3244	27,75	95 Wahlroos, Mikael
23	20	25,38	0,7880	5,7289	19,10	88 Pärssinen, Harri
24	4	6,56	0,6098	4,4329	14,78	82 Liiri, Tero
25	15	29,57	0,5073	3,6879	12,29	94 Vuorela, Marjo
26	5	11,30	0,4425	3,2168	10,72	96 Wright, Mika
27	0	11,82	0,0000	0,0000	0,00	84 Manninen, Lasse
28	0	13,47	0,0000	0,0000	0,00	97 Wulff, Harri
29	0	7,97	0,0000	0,0000	0,00	75 Kokkola, Kimmo
30	0	16,52	0,0000	0,0000	0,00	79 Kyllönen, Pauli
31	0	9,56	0,0000	0,0000	0,00	92 Tiainen, Ari-pekka
32	0	8,01	0,0000	0,0000	0,00	93 Virta, Mika
33	0	17,71	0,0000	0,0000	0,00	69 Holopainen, Antti
34	0	8,29	0,0000	0,0000	0,00	86 Nurmi, Aarne

MODIFIED -- Overall Stage Results**Porkka Practical Shotgun II 2009**

Printed huhtikuu 26, 2009 at 17:27

**Stage 5 --**

	PTS	TIME	HIT FACTOR	STAGE POINTS	STAGE PERCENT	COMPETITOR # Name
1	30	6,17	4,8622	30,0000	100,00	26 Lehtonen, Jani
2	30	6,31	4,7544	29,3344	97,78	38 Talvisto, Markku
3	30	6,54	4,5872	28,3028	94,34	39 Uotila, Ville
4	30	6,98	4,2980	26,5186	88,40	31 Pulkkinen, Ari
5	30	7,88	3,8071	23,4898	78,30	28 Nuutinen, Jari
6	15	4,03	3,7221	22,9653	76,55	34 Rautakumpu, Matti
7	30	8,75	3,4286	21,1543	70,51	30 Poikonen, Kristian
8	30	10,71	2,8011	17,2829	57,61	27 Mettiäinen, Tapani
9	15	5,68	2,6408	16,2940	54,31	29 Peltonen, Panu
10	14	5,44	2,5735	15,8787	52,93	37 Takkumäki, Paula
11	15	5,88	2,5510	15,7398	52,47	33 Rastas, Jari
12	15	6,41	2,3401	14,4384	48,13	22 Hakala, Janne
13	20	9,42	2,1231	13,0998	43,67	25 Latopelto, Tuomo
14	15	8,49	1,7668	10,9011	36,34	35 Salmenharju, Matti
15	30	17,00	1,7647	10,8882	36,29	32 Raitanen, Tero
16	20	23,44	0,8532	5,2645	17,55	18 Aaltonen, Eero
17	0	8,63	0,0000	0,0000	0,00	40 Vehkalahti, Keijo
18	0	13,61	0,0000	0,0000	0,00	24 Kervinen, Ilkka
19	0	17,16	0,0000	0,0000	0,00	23 Kaase, Ritva
20	0	9,52	0,0000	0,0000	0,00	21 Appelsiin, Hannu
21	0	9,92	0,0000	0,0000	0,00	20 Anttila, Janne
22	0	4,98	0,0000	0,0000	0,00	19 Aaltonen, Jouni

OPEN -- Overall Stage Results

Porkka Practical Shotgun II 2009

Printed huhtikuu 26, 2009 at 17:27



Stage 6 --

	PTS	TIME	HIT FACTOR	STAGE POINTS	STAGE PERCENT	COMPETITOR # Name
1	42	9,43	4,4539	50,0000	100,00	16 Vainio, Niku
2	49	12,80	3,8281	42,9753	85,95	12 Nurmi, Seppo T
3	46	12,55	3,6653	41,1478	82,30	10 Marjavaara, Pieti J
4	49	14,81	3,3086	37,1427	74,29	7 Laakso, Valtteri
5	43	13,06	3,2925	36,9622	73,92	4 Kilpiö, Jukka
6	39	12,17	3,2046	35,9755	71,95	15 Takkumäki, Taisto
7	38	12,57	3,0231	33,9376	67,88	17 Vasara, Vesa R
8	48	17,74	2,7057	30,3753	60,75	9 Leppänen, Rolf
9	37	14,36	2,5766	28,9254	57,85	6 Kuusimäki, Jim A
10	23	17,46	1,3173	14,7882	29,58	11 Nihtinen, Rauno T
11	14	18,52	0,7559	8,4863	16,97	3 Kalinen, Riku J
12	1	18,33	0,0546	0,6124	1,22	8 Lappi-seppälä, Mikael
13	0	104,15	0,0000	0,0000	0,00	5 Kivelä, Jani
14	0	32,40	0,0000	0,0000	0,00	2 Hellman, Ari

STANDARD -- Overall Stage Results

Porkka Practical Shotgun II 2009

Printed huhtikuu 26, 2009 at 17:27



Stage 6 --

	PTS	TIME	HIT FACTOR	STAGE POINTS	STAGE PERCENT	COMPETITOR # Name
1	42	10,56	3,9773	50,0000	100,00	56 Ruohonen, Tony R
2	45	11,81	3,8103	47,9013	95,80	49 Laukia, Jarkko
3	35	11,06	3,1646	39,7830	79,57	50 Niemelä, Juha
4	27	10,10	2,6733	33,6068	67,21	48 Kulju, Tuomas
5	44	17,09	2,5746	32,3665	64,73	44 Kaislaranta, Mikael
6	46	18,98	2,4236	30,4682	60,94	54 Puisto, Ilari
7	48	21,85	2,1968	27,6169	55,23	51 Niittymäki, Pekka J
8	30	13,86	2,1645	27,2109	54,42	55 Riste, Mika J
9	43	21,40	2,0093	25,2603	50,52	42 He, Weixiang
10	46	22,96	2,0035	25,1867	50,37	43 Kadenius, Jyrki R
11	44	22,34	1,9696	24,7602	49,52	61 Uusitalo, Matti M
12	32	16,46	1,9441	24,4402	48,88	63 Vuorinen, Rami
13	43	22,16	1,9404	24,3940	48,79	62 Vilén, Timo J
14	47	28,50	1,6491	20,7318	41,46	59 Silventoinen, Pertti T
15	31	23,10	1,3420	16,8707	33,74	41 Frondelius, Tero
16	27	23,19	1,1643	14,6369	29,27	58 Saari, Joakim
17	12	10,31	1,1639	14,6321	29,26	13 Runtti, Petri H
18	14	25,84	0,5418	6,8111	13,62	57 Räisänen, Jouni
19	31	73,08	0,4242	5,3327	10,67	45 Kivi, Matti
20	4	15,81	0,2530	3,1806	6,36	47 Kuisma, Mikko
21	4	26,02	0,1537	1,9326	3,87	60 Skaffari, Harri
22	14	115,78	0,1209	1,5201	3,04	46 Korhonen, Mikko X
23	0	12,45	0,0000	0,0000	0,00	52 Niskanen, Jussi
24	0	11,56	0,0000	0,0000	0,00	53 Peltokoski, Raine J

STANDARD MANUAL -- Overall Stage Results**PorkkA Practical Shotgun II 2009**


Printed huhtikuu 26, 2009 at 17:27

**Stage 6 --**

	PTS	TIME	HIT FACTOR	STAGE POINTS	STAGE PERCENT	COMPETITOR # Name
1	48	17,71	2,7103	50,0000	100,00	66 Ekberg, Mikael
2	47	18,34	2,5627	47,2766	94,55	83 Lindberg, Niklas A
3	45	19,06	2,3610	43,5549	87,11	96 Wright, Mika
4	46	19,64	2,3422	43,2079	86,42	72 Kaasinen, Jarkko
5	48	20,60	2,3301	42,9854	85,97	85 Matero, Ari
6	47	20,73	2,2672	41,8260	83,65	77 Kurikka, Niko
7	43	19,41	2,2154	40,8686	81,74	93 Virta, Mika
8	47	23,83	1,9723	36,3849	72,77	95 Wahlroos, Mikael
9	47	25,26	1,8606	34,3251	68,65	71 Immonen, Juha
10	39	21,98	1,7743	32,7329	65,47	73 Kangas, Jukka P
11	47	27,10	1,7343	31,9945	63,99	70 Honkala, Ari
12	28	16,20	1,7284	31,8853	63,77	81 Leikos, Jukka
13	33	19,55	1,6880	31,1397	62,28	84 Manninen, Lasse
14	29	18,67	1,5533	28,6550	57,31	92 Tiainen, Ari-pekka
15	46	29,84	1,5416	28,4385	56,88	76 Koljonen, Jussi
16	46	30,74	1,4964	27,6059	55,21	91 Sokura, Tapio
17	29	19,48	1,4887	27,4635	54,93	74 Kivelä, Mikko
18	46	34,05	1,3510	24,9223	49,84	80 Kääriäinen, Tuomas
19	28	20,81	1,3455	24,8218	49,64	67 Espo, Marko O
20	29	23,74	1,2216	22,5354	45,07	88 Pärssinen, Harri
21	32	32,45	0,9861	18,1921	36,38	64 Aho, Jari
22	28	31,24	0,8963	16,5346	33,07	90 Jääskeläinen, Juha-matti
23	33	40,19	0,8211	15,1476	30,30	78 Kurki-suonio, Mikko
24	26	54,28	0,4790	8,8365	17,67	94 Vuorela, Marjo
25	35	94,48	0,3704	6,8340	13,67	75 Kokkola, Kimmo
26	15	40,68	0,3687	6,8023	13,60	86 Nurmi, Aarne
27	14	55,30	0,2532	4,6704	9,34	79 Kyllönen, Pauli
28	5	20,78	0,2406	4,4389	8,88	1 Borgström, Stefan L
29	6	26,29	0,2282	4,2103	8,42	97 Wulff, Harri
30	4	32,26	0,1240	2,2874	4,57	87 Otsamo, Antti
31	0	22,35	0,0000	0,0000	0,00	69 Holopainen, Antti
32	0	21,92	0,0000	0,0000	0,00	68 Hansson, Konsta
33	0	21,13	0,0000	0,0000	0,00	82 Liiri, Tero
34	0	26,17	0,0000	0,0000	0,00	98 Wächter, Petri

MODIFIED -- Overall Stage Results**Porkka Practical Shotgun II 2009**

Printed huhtikuu 26, 2009 at 17:27

**Stage 6 --**

	PTS	TIME	HIT FACTOR	STAGE POINTS	STAGE PERCENT	COMPETITOR # Name
1	45	13,59	3,3113	50,0000	100,00	33 Rastas, Jari
2	42	12,82	3,2761	49,4696	98,94	30 Poikonen, Kristian
3	45	14,13	3,1847	48,0892	96,18	35 Salmenharju, Matti
4	47	16,40	2,8659	43,2744	86,55	29 Peltonen, Panu
5	47	17,09	2,7501	41,5272	83,05	26 Lehtonen, Jani
6	44	16,35	2,6911	40,6361	81,27	28 Nuutinen, Jari
7	47	20,27	2,3187	35,0123	70,02	19 Aaltonen, Jouni
8	43	19,78	2,1739	32,8261	65,65	23 Kaase, Ritva
9	31	14,72	2,1060	31,8003	63,60	39 Uotila, Ville
10	44	20,98	2,0972	31,6683	63,34	24 Kervinen, Ilkka
11	48	23,39	2,0522	30,9876	61,98	18 Aaltonen, Eero
12	35	17,75	1,9718	29,7746	59,55	32 Raitanen, Tero
13	32	17,02	1,8801	28,3901	56,78	21 Appelsiin, Hannu
14	45	27,24	1,6520	24,9449	49,89	38 Talvisto, Markku
15	16	13,36	1,1976	18,0838	36,17	22 Hakala, Janne
16	16	17,31	0,9243	13,9573	27,91	20 Anttila, Janne
17	13	18,94	0,6864	10,3643	20,73	31 Pulkkinen, Ari
18	4	34,29	0,1167	1,7614	3,52	27 Mettiäinen, Tapani
19	0	22,88	0,0000	0,0000	0,00	25 Latopelto, Tuomo
20	0	21,50	0,0000	0,0000	0,00	40 Vehkalahti, Keijo
21	0	30,56	0,0000	0,0000	0,00	37 Takkumäki, Paula
22	0	19,39	0,0000	0,0000	0,00	34 Rautakumpu, Matti

OPEN -- Overall Stage Results

Porkka Practical Shotgun II 2009

Printed huhtikuu 26, 2009 at 17:27



Stage 7 --

	PTS	TIME	HIT FACTOR	STAGE POINTS	STAGE PERCENT	COMPETITOR # Name
1	116	30,62	3,7884	120,0000	100,00	12 Nurmi, Seppo T
2	100	31,09	3,2165	101,8844	84,90	16 Vainio, Niku
3	111	36,10	3,0748	97,3967	81,16	7 Laakso, Valtteri
4	110	39,14	2,8104	89,0226	74,19	4 Kilpiö, Jukka
5	101	38,73	2,6078	82,6042	68,84	17 Vasara, Vesa R
6	86	33,73	2,5497	80,7626	67,30	10 Marjavaara, Pieti J
7	103	54,11	1,9035	60,2960	50,25	6 Kuusimäki, Jim A
8	87	62,11	1,4007	44,3697	36,97	5 Kivelä, Jani
9	92	70,92	1,2972	41,0911	34,24	9 Leppänen, Rolf
10	35	32,65	1,0720	33,9557	28,30	15 Takkumäki, Taisto
11	83	78,93	1,0516	33,3092	27,76	8 Lappi-seppälä, Mikael
12	47	66,22	0,7098	22,4821	18,74	3 Kalinen, Riku J
13	55	89,77	0,6127	19,4071	16,17	2 Hellman, Ari
14	0	69,67	0,0000	0,0000	0,00	11 Nihtinen, Rauno T

STANDARD -- Overall Stage Results

Porkka Practical Shotgun II 2009

Printed huhtikuu 26, 2009 at 17:27



Stage 7 --

	PTS	TIME	HIT FACTOR	STAGE POINTS	STAGE PERCENT	COMPETITOR # Name
1	110	37,44	2,9380	120,0000	100,00	49 Laukia, Jarkko
2	101	35,79	2,8220	115,2615	96,05	50 Niemelä, Juha
3	95	38,98	2,4371	99,5419	82,95	56 Ruohonen, Tony R
4	111	49,64	2,2361	91,3304	76,11	63 Vuorinen, Rami
5	80	36,98	2,1633	88,3583	73,63	13 Runtti, Petri H
6	106	49,76	2,1302	87,0061	72,51	55 Riste, Mika J
7	115	54,02	2,1288	86,9496	72,46	44 Kaislaranta, Mikael
8	114	54,01	2,1107	86,2095	71,84	52 Niskanen, Jussi
9	99	54,60	1,8132	74,0571	61,71	47 Kuisma, Mikko
10	111	61,56	1,8031	73,6459	61,37	54 Puisto, Ilari
11	108	61,83	1,7467	71,3426	59,45	62 Vilén, Timo J
12	112	65,73	1,7039	69,5951	58,00	61 Uusitalo, Matti M
13	52	30,99	1,6780	68,5340	57,11	53 Peltokoski, Raine J
14	98	59,17	1,6562	67,6471	56,37	51 Niittymäki, Pekka J
15	100	60,56	1,6513	67,4433	56,20	41 Frondelius, Tero
16	105	86,68	1,2114	49,4760	41,23	57 Räisänen, Jouni
17	87	85,69	1,0153	41,4680	34,56	59 Silventoinen, Pertti T
18	98	131,90	0,7430	30,3463	25,29	46 Korhonen, Mikko X
19	66	104,00	0,6346	25,9200	21,60	60 Skaffari, Harri
20	42	68,47	0,6134	25,0538	20,88	42 He, Weixiang
21	113	215,67	0,5239	21,4000	17,83	43 Kadenius, Jyrki R
22	3	40,10	0,0748	3,0556	2,55	48 Kulju, Tuomas
23	0	65,77	0,0000	0,0000	0,00	58 Saari, Joakim
24	0	63,53	0,0000	0,0000	0,00	45 Kivi, Matti

STANDARD MANUAL -- Overall Stage Results**Porkka Practical Shotgun II 2009**


Printed huhtikuu 26, 2009 at 17:27

**Stage 7 --**

	PTS	TIME	HIT FACTOR	STAGE POINTS	STAGE PERCENT	COMPETITOR # Name
1	109	51,09	2,1335	120,0000	100,00	66 Ekberg, Mikael
2	106	50,40	2,1032	118,2949	98,58	74 Kivelä, Mikko
3	114	62,83	1,8144	102,0536	85,04	81 Leikos, Jukka
4	89	49,44	1,8002	101,2517	84,38	92 Tiainen, Ari-pekka
5	113	62,80	1,7994	101,2067	84,34	71 Immonen, Juha
6	113	63,45	1,7809	100,1700	83,47	96 Wright, Mika
7	112	68,13	1,6439	92,4635	77,05	70 Honkala, Ari
8	115	71,64	1,6052	90,2886	75,24	85 Matero, Ari
9	116	73,05	1,5880	89,3158	74,43	95 Wahlroos, Mikael
10	95	65,18	1,4575	81,9785	68,32	77 Kurikka, Niko
11	104	76,26	1,3638	76,7056	63,92	83 Lindberg, Niklas A
12	110	81,75	1,3456	75,6825	63,07	93 Virta, Mika
13	108	82,32	1,3120	73,7920	61,49	88 Pärssinen, Harri
14	106	83,93	1,2630	71,0361	59,20	64 Aho, Jari
15	105	87,90	1,1945	67,1879	55,99	75 Kokkola, Kimmo
16	96	81,63	1,1760	66,1473	55,12	72 Kaasinen, Jarkko
17	89	75,93	1,1721	65,9276	54,94	82 Liiri, Tero
18	88	76,49	1,1505	64,7096	53,92	73 Kangas, Jukka P
19	109	94,83	1,1494	64,6504	53,88	80 Kääriäinen, Tuomas
20	113	100,54	1,1239	63,2165	52,68	68 Hansson, Konsta
21	116	103,62	1,1195	62,9659	52,47	76 Koljonen, Jussi
22	93	88,14	1,0551	59,3472	49,46	84 Manninen, Lasse
23	109	108,34	1,0061	56,5885	47,16	87 Otsamo, Antti
24	108	110,40	0,9783	55,0231	45,85	91 Sokura, Tapio
25	60	64,07	0,9365	52,6729	43,89	69 Holopainen, Antti
26	111	119,74	0,9270	52,1404	43,45	97 Wulff, Harri
27	69	74,59	0,9251	52,0306	43,36	67 Espo, Marko O
28	66	75,20	0,8777	49,3647	41,14	1 Borgström, Stefan L
29	70	85,87	0,8152	45,8508	38,21	78 Kurki-suonio, Mikko
30	96	120,25	0,7983	44,9032	37,42	79 Kyllönen, Pauli
31	68	104,73	0,6493	36,5198	30,43	98 Wächter, Petri
32	64	180,04	0,3555	19,9941	16,66	94 Vuorela, Marjo
33	28	85,93	0,3258	18,3275	15,27	90 Jääskeläinen, Juha-matti
34	0	63,07	0,0000	0,0000	0,00	86 Nurmi, Aarne

MODIFIED -- Overall Stage Results**Porkka Practical Shotgun II 2009**

Printed huhtikuu 26, 2009 at 17:27

**Stage 7 --**

	PTS	TIME	HIT FACTOR	STAGE POINTS	STAGE PERCENT	COMPETITOR # Name
1	114	37,81	3,0151	120,0000	100,00	33 Rastas, Jari
2	114	41,77	2,7292	108,6234	90,52	29 Peltonen, Panu
3	115	47,13	2,4401	97,1144	80,93	28 Nuutinen, Jari
4	110	50,32	2,1860	87,0032	72,50	39 Uotila, Ville
5	105	50,96	2,0604	82,0055	68,34	34 Rautakumpu, Matti
6	80	39,63	2,0187	80,3432	66,95	30 Poikonen, Kristian
7	93	48,28	1,9263	76,6653	63,89	26 Lehtonen, Jani
8	111	59,35	1,8703	74,4364	62,03	35 Salmenharju, Matti
9	112	60,13	1,8626	74,1327	61,78	24 Kervinen, Ilkka
10	105	66,61	1,5763	62,7383	52,28	21 Appelsiin, Hannu
11	86	56,31	1,5273	60,7849	50,65	25 Latopelto, Tuomo
12	112	77,85	1,4387	57,2588	47,72	38 Talvisto, Markku
13	98	72,25	1,3564	53,9848	44,99	40 Vehkalahti, Keijo
14	104	85,89	1,2109	48,1919	40,16	23 Kaase, Ritva
15	86	71,04	1,2106	48,1813	40,15	20 Anttila, Janne
16	108	101,84	1,0605	42,2074	35,17	18 Aaltonen, Eero
17	61	58,56	1,0417	41,4583	34,55	32 Raitanen, Tero
18	75	79,03	0,9490	37,7705	31,48	19 Aaltonen, Jouni
19	66	83,09	0,7943	31,6139	26,34	22 Hakala, Janne
20	45	70,50	0,6383	25,4043	21,17	37 Takkumäki, Paula
21	62	110,41	0,5615	22,3494	18,62	27 Mettiäinen, Tapani
22	1	110,90	0,0090	0,3589	0,30	31 Pulkkinen, Ari

OPEN -- Overall Stage Results

Porkka Practical Shotgun II 2009

Printed huhtikuu 26, 2009 at 17:27




Stage 8 --

	PTS	TIME	HIT FACTOR	STAGE POINTS	STAGE PERCENT	COMPETITOR # Name
1	35	7,47	4,6854	35,0000	100,00	12 Nurmi, Seppo T
2	35	9,12	3,8377	28,6678	81,91	6 Kuusimäki, Jim A
3	35	9,53	3,6726	27,4344	78,38	10 Marjavaara, Pieti J
4	35	10,27	3,4080	25,4576	72,74	7 Laakso, Valtteri
5	35	10,78	3,2468	24,2532	69,29	3 Kalinen, Riku J
6	35	11,42	3,0648	22,8940	65,41	16 Vainio, Niku
7	35	13,01	2,6902	20,0961	57,42	15 Takkumäki, Taisto
8	35	14,76	2,3713	17,7134	50,61	4 Kilpiö, Jukka
9	35	15,01	2,3318	17,4184	49,77	17 Vasara, Vesa R
10	35	15,63	2,2393	16,7274	47,79	8 Lappi-seppälä, Mikael
11	35	19,24	1,8191	13,5889	38,83	11 Nihtinen, Rauno T
12	35	22,77	1,5371	11,4822	32,81	5 Kivelä, Jani
13	35	24,75	1,4141	10,5636	30,18	9 Leppänen, Rolf
14	35	41,04	0,8528	6,3706	18,20	2 Hellman, Ari

STANDARD -- Overall Stage Results

Porkka Practical Shotgun II 2009

Printed huhtikuu 26, 2009 at 17:27



Stage 8 --

	PTS	TIME	HIT FACTOR	STAGE POINTS	STAGE PERCENT	COMPETITOR # Name
1	35	6,08	5,7566	35,0000	100,00	13 Runtti, Petri H
2	35	6,20	5,6452	34,3226	98,06	53 Peltokoski, Raine J
3	35	6,68	5,2395	31,8563	91,02	50 Niemelä, Juha
4	35	7,63	4,5872	27,8899	79,69	56 Ruohonen, Tony R
5	35	7,86	4,4529	27,0738	77,35	44 Kaislaranta, Mikael
6	35	8,08	4,3317	26,3366	75,25	55 Riste, Mika J
7	35	8,23	4,2527	25,8566	73,88	47 Kuisma, Mikko
8	35	8,77	3,9909	24,2645	69,33	52 Niskanen, Jussi
9	35	8,99	3,8932	23,6707	67,63	49 Laukia, Jarkko
10	35	9,06	3,8631	23,4879	67,11	41 Frondelius, Tero
11	35	9,30	3,7634	22,8817	65,38	54 Puisto, Ilari
12	35	9,88	3,5425	21,5385	61,54	61 Uusitalo, Matti M
13	35	9,94	3,5211	21,4085	61,17	59 Silventoinen, Pertti T
14	35	10,19	3,4347	20,8832	59,67	43 Kadenius, Jyrki R
15	35	10,25	3,4146	20,7610	59,32	63 Vuorinen, Rami
16	35	13,32	2,6276	15,9760	45,65	48 Kulju, Tuomas
17	35	13,59	2,5754	15,6586	44,74	57 Räisänen, Jouni
18	35	13,71	2,5529	15,5215	44,35	46 Korhonen, Mikko X
19	35	13,81	2,5344	15,4091	44,03	62 Vilén, Timo J
20	35	15,09	2,3194	14,1021	40,29	60 Skaffari, Harri
21	35	15,37	2,2772	13,8452	39,56	58 Saari, Joakim
22	35	15,44	2,2668	13,7824	39,38	45 Kivi, Matti
23	35	18,16	1,9273	11,7181	33,48	51 Niittymäki, Pekka J
24	35	21,68	1,6144	9,8155	28,04	42 He, Weixiang

STANDARD MANUAL -- Overall Stage Results

Porkka Practical Shotgun II 2009

Printed huhtikuu 26, 2009 at 17:27



Stage 8 --

	PTS	TIME	HIT FACTOR	STAGE POINTS	STAGE PERCENT	COMPETITOR # Name
1	35	8,44	4,1469	35,0000	100,00	74 Kivelä, Mikko
2	35	8,62	4,0603	34,2691	97,91	67 Espo, Marko O
3	35	9,46	3,6998	31,2262	89,22	92 Tiainen, Ari-pekka
4	35	10,27	3,4080	28,7634	82,18	88 Pärssinen, Harri
5	35	10,27	3,4080	28,7634	82,18	85 Matero, Ari
6	35	10,49	3,3365	28,1602	80,46	81 Leikos, Jukka
7	35	10,66	3,2833	27,7111	79,17	66 Ekberg, Mikael
8	35	10,69	3,2741	27,6333	78,95	71 Immonen, Juha
9	35	10,70	3,2710	27,6075	78,88	1 Borgström, Stefan L
10	35	10,99	3,1847	26,8790	76,80	95 Wahlroos, Mikael
11	35	11,18	3,1306	26,4222	75,49	75 Kokkola, Kimmo
12	35	11,46	3,0541	25,7766	73,65	69 Holopainen, Antti
13	35	11,60	3,0172	25,4655	72,76	83 Lindberg, Niklas A
14	35	11,80	2,9661	25,0339	71,53	84 Manninen, Lasse
15	35	12,18	2,8736	24,2529	69,29	73 Kangas, Jukka P
16	35	12,78	2,7387	23,1142	66,04	77 Kurikka, Niko
17	35	13,02	2,6882	22,6882	64,82	86 Nurmi, Aarne
18	35	13,25	2,6415	22,2943	63,70	90 Jääskeläinen, Juha-matti
19	35	13,46	2,6003	21,9465	62,70	96 Wright, Mika
20	35	15,22	2,2996	19,4087	55,45	68 Hansson, Konsta
21	35	15,48	2,2610	19,0827	54,52	93 Virta, Mika
22	35	15,85	2,2082	18,6372	53,25	98 Wächter, Petri
23	35	16,64	2,1034	17,7524	50,72	70 Honkala, Ari
24	35	16,67	2,0996	17,7205	50,63	79 Kyllönen, Pauli
25	35	16,72	2,0933	17,6675	50,48	76 Koljonen, Jussi
26	35	17,03	2,0552	17,3459	49,56	87 Otsamo, Antti
27	35	17,12	2,0444	17,2547	49,30	82 Liiri, Tero
28	35	18,75	1,8667	15,7547	45,01	78 Kurki-suonio, Mikko
29	35	18,96	1,8460	15,5802	44,51	80 Kääriäinen, Tuomas
30	35	19,01	1,8411	15,5392	44,40	72 Kaasinen, Jarkko
31	35	21,08	1,6603	14,0133	40,04	91 Sokura, Tapio
32	35	22,32	1,5681	13,2348	37,81	64 Aho, Jari
33	35	23,46	1,4919	12,5916	35,98	97 Wulff, Harri
34	35	33,42	1,0473	8,8390	25,25	94 Vuorela, Marjo

MODIFIED -- Overall Stage Results**Porkka Practical Shotgun II 2009**

Printed huhtikuu 26, 2009 at 17:27

**Stage 8 --**

	PTS	TIME	HIT FACTOR	STAGE POINTS	STAGE PERCENT	COMPETITOR # Name
1	35	8,46	4,1371	35,0000	100,00	26 Lehtonen, Jani
2	35	8,61	4,0650	34,3902	98,26	30 Poikonen, Kristian
3	35	8,99	3,8932	32,9366	94,10	39 Uotila, Ville
4	35	9,29	3,7675	31,8730	91,07	29 Peltonen, Panu
5	35	9,33	3,7513	31,7363	90,68	25 Latopelto, Tuomo
6	35	9,63	3,6345	30,7477	87,85	22 Hakala, Janne
7	35	9,69	3,6120	30,5573	87,31	33 Rastas, Jari
8	35	9,82	3,5642	30,1528	86,15	18 Aaltonen, Eero
9	35	9,86	3,5497	30,0304	85,80	24 Kervinen, Ilkka
10	35	10,78	3,2468	27,4675	78,48	21 Appelsiin, Hannu
11	35	11,35	3,0837	26,0881	74,54	19 Aaltonen, Jouni
12	35	11,36	3,0810	26,0651	74,47	35 Salmenharju, Matti
13	35	12,08	2,8974	24,5116	70,03	38 Talvisto, Markku
14	35	13,89	2,5198	21,3175	60,91	34 Rautakumpu, Matti
15	35	13,91	2,5162	21,2868	60,82	20 Anttila, Janne
16	35	14,39	2,4322	20,5768	58,79	37 Takkumäki, Paula
17	35	14,41	2,4289	20,5482	58,71	28 Nuutinen, Jari
18	35	15,01	2,3318	19,7268	56,36	40 Vehkalahti, Keijo
19	35	15,51	2,2566	19,0909	54,55	32 Raitanen, Tero
20	35	20,12	1,7396	14,7167	42,05	23 Kaase, Ritva
21	35	20,71	1,6900	14,2974	40,85	31 Pulkkinen, Ari
22	35	28,64	1,2221	10,3387	29,54	27 Mettiäinen, Tapani

OPEN -- Overall Stage Results

Porkka Practical Shotgun II 2009

Printed huhtikuu 26, 2009 at 17:27



Stage 9 --

	PTS	TIME	HIT FACTOR	STAGE POINTS	STAGE PERCENT	COMPETITOR # Name
1	104	13,88	7,4928	105,0000	100,00	12 Nurmi, Seppo T
2	104	18,07	5,7554	80,6530	76,81	16 Vainio, Niku
3	103	18,86	5,4613	76,5316	72,89	17 Vasara, Vesa R
4	101	22,74	4,4415	62,2410	59,28	3 Kalinen, Riku J
5	102	24,91	4,0947	57,3815	54,65	7 Laakso, Valtteri
6	100	27,02	3,7010	51,8633	49,39	4 Kilpiö, Jukka
7	99	27,99	3,5370	49,5653	47,21	8 Lappi-seppälä, Mikael
8	72	21,05	3,4204	47,9320	45,65	10 Marjavaara, Pieti J
9	69	21,40	3,2243	45,1836	43,03	11 Nihtinen, Rauno T
10	68	22,32	3,0466	42,6933	40,66	6 Kuusimäki, Jim A
11	103	40,53	2,5413	35,6128	33,92	15 Takkumäki, Taisto
12	87	35,29	2,4653	34,5472	32,90	9 Leppänen, Rolf
13	9	27,37	0,3288	4,6080	4,39	5 Kivelä, Jani
14	0	38,55	0,0000	0,0000	0,00	2 Hellman, Ari

STANDARD -- Overall Stage Results

Porkka Practical Shotgun II 2009

Printed huhtikuu 26, 2009 at 17:27



Stage 9 --

	PTS	TIME	HIT FACTOR	STAGE POINTS	STAGE PERCENT	COMPETITOR # Name
1	102	12,39	8,2324	105,0000	100,00	13 Runtti, Petri H
2	103	13,41	7,6808	97,9645	93,30	50 Niemelä, Juha
3	102	14,75	6,9153	88,2000	84,00	53 Peltokoski, Raine J
4	103	17,61	5,8489	74,5999	71,05	48 Kulju, Tuomas
5	102	17,58	5,8020	74,0017	70,48	44 Kaislaranta, Mikael
6	103	18,43	5,5887	71,2808	67,89	52 Niskanen, Jussi
7	104	20,48	5,0781	64,7685	61,68	43 Kadenius, Jyrki R
8	103	20,83	4,9448	63,0679	60,06	47 Kuisma, Mikko
9	82	16,67	4,9190	62,7392	59,75	55 Riste, Mika J
10	69	14,89	4,6340	59,1037	56,29	56 Ruohonen, Tony R
11	105	25,65	4,0936	52,2110	49,72	62 Vilén, Timo J
12	104	25,75	4,0388	51,5130	49,06	42 He, Weixiang
13	105	26,15	4,0153	51,2127	48,77	51 Niittymäki, Pekka J
14	57	15,04	3,7899	48,3379	46,04	63 Vuorinen, Rami
15	99	27,18	3,6424	46,4565	44,24	45 Kivi, Matti
16	100	27,61	3,6219	46,1949	44,00	57 Räisänen, Jouni
17	89	24,92	3,5714	45,5515	43,38	54 Puisto, Ilari
18	72	20,25	3,5556	45,3490	43,19	41 Frondelius, Tero
19	105	29,84	3,5188	44,8798	42,74	61 Uusitalo, Matti M
20	103	29,33	3,5118	44,7905	42,66	60 Skaffari, Harri
21	101	30,16	3,3488	42,7121	40,68	59 Silventoinen, Pertti T
22	103	32,99	3,1222	39,8213	37,93	58 Saari, Joakim
23	102	39,33	2,5934	33,0778	31,50	49 Laukia, Jarkko
24	101	47,20	2,1398	27,2923	25,99	46 Korhonen, Mikko X

STANDARD MANUAL -- Overall Stage Results

PorkkA Practical Shotgun II 2009

Printed huhtikuu 26, 2009 at 17:27




Stage 9 --

	PTS	TIME	HIT FACTOR	STAGE POINTS	STAGE PERCENT	COMPETITOR # Name
1	104	20,28	5,1282	105,0000	100,00	81 Leikos, Jukka
2	103	21,73	4,7400	97,0513	92,43	77 Kurikka, Niko
3	105	23,19	4,5278	92,7070	88,29	74 Kivelä, Mikko
4	103	23,84	4,3205	88,4616	84,25	75 Kokkola, Kimmo
5	104	24,38	4,2658	87,3421	83,18	85 Matero, Ari
6	105	24,73	4,2459	86,9339	82,79	83 Lindberg, Niklas A
7	104	24,59	4,2294	86,5962	82,47	73 Kangas, Jukka P
8	71	17,00	4,1765	85,5132	81,44	92 Tiainen, Ari-pekka
9	102	24,63	4,1413	84,7929	80,76	96 Wright, Mika
10	102	24,65	4,1379	84,7241	80,69	82 Liiri, Tero
11	88	22,22	3,9604	81,0891	77,23	84 Manninen, Lasse
12	103	26,14	3,9403	80,6781	76,84	93 Virta, Mika
13	103	26,43	3,8971	79,7929	75,99	70 Honkala, Ari
14	105	27,13	3,8703	79,2435	75,47	66 Ekberg, Mikael
15	103	26,73	3,8533	78,8973	75,14	69 Holopainen, Antti
16	99	27,19	3,6410	74,5504	71,00	90 Jääskeläinen, Juha-matti
17	102	31,72	3,2156	65,8402	62,70	95 Wahlroos, Mikael
18	100	31,48	3,1766	65,0413	61,94	64 Aho, Jari
19	102	32,73	3,1164	63,8084	60,77	68 Hansson, Konsta
20	105	35,37	2,9686	60,7824	57,89	80 Kääriäinen, Tuomas
21	86	29,47	2,9182	59,7506	56,91	71 Immonen, Juha
22	103	36,80	2,7989	57,3077	54,58	72 Kaasinen, Jarkko
23	73	26,74	2,7300	55,8966	53,23	67 Espo, Marko O
24	105	39,70	2,6448	54,1530	51,57	76 Koljonen, Jussi
25	103	39,56	2,6036	53,3095	50,77	79 Kyllönen, Pauli
26	103	40,44	2,5470	52,1495	49,67	87 Otsamo, Antti
27	102	41,16	2,4781	50,7398	48,32	98 Wächter, Petri
28	105	43,99	2,3869	48,8719	46,54	91 Sokura, Tapio
29	53	22,93	2,3114	47,3256	45,07	1 Borgström, Stefan L
30	102	45,45	2,2442	45,9505	43,76	78 Kurki-suonio, Mikko
31	87	41,16	2,1137	43,2781	41,22	88 Pärssinen, Harri
32	103	68,18	1,5107	30,9317	29,46	94 Vuorela, Marjo
33	51	39,54	1,2898	26,4093	25,15	86 Nurmi, Aarne
34	100	123,62	0,8089	16,5629	15,77	97 Wulff, Harri

MODIFIED -- Overall Stage Results

Porkka Practical Shotgun II 2009

Printed huhtikuu 26, 2009 at 17:27



Stage 9 --

	PTS	TIME	HIT FACTOR	STAGE POINTS	STAGE PERCENT	COMPETITOR # Name
1	105	15,74	6,6709	105,0000	100,00	29 Peltonen, Panu
2	104	17,10	6,0819	95,7287	91,17	33 Rastas, Jari
3	101	18,71	5,3982	84,9674	80,92	39 Uotila, Ville
4	105	19,55	5,3708	84,5371	80,51	25 Latopelto, Tuomo
5	101	19,00	5,3158	83,6705	79,69	34 Rautakumpu, Matti
6	105	20,69	5,0749	79,8792	76,08	35 Salmenharju, Matti
7	105	22,60	4,6460	73,1283	69,65	28 Nuutinen, Jari
8	103	22,77	4,5235	71,1998	67,81	26 Lehtonen, Jani
9	84	18,78	4,4728	70,4026	67,05	21 Appelsiin, Hannu
10	104	24,34	4,2728	67,2539	64,05	40 Vehkalahti, Keijo
11	103	24,75	4,1616	65,5038	62,38	24 Kervinen, Ilkka
12	102	25,08	4,0670	64,0144	60,97	30 Poikonen, Kristian
13	102	25,78	3,9566	62,2762	59,31	23 Kaase, Ritva
14	105	27,72	3,7879	59,6212	56,78	38 Talvisto, Markku
15	105	28,33	3,7063	58,3374	55,56	18 Aaltonen, Eero
16	104	28,32	3,6723	57,8023	55,05	19 Aaltonen, Jouni
17	100	30,13	3,3190	52,2403	49,75	22 Hakala, Janne
18	96	31,66	3,0322	47,7271	45,45	20 Anttila, Janne
19	103	38,12	2,7020	42,5294	40,50	32 Raitanen, Tero
20	95	38,13	2,4915	39,2158	37,35	31 Pulkkinen, Ari
21	102	45,48	2,2427	35,3008	33,62	27 Mettiäinen, Tapani
22	87	46,34	1,8774	29,5507	28,14	37 Takkumäki, Paula